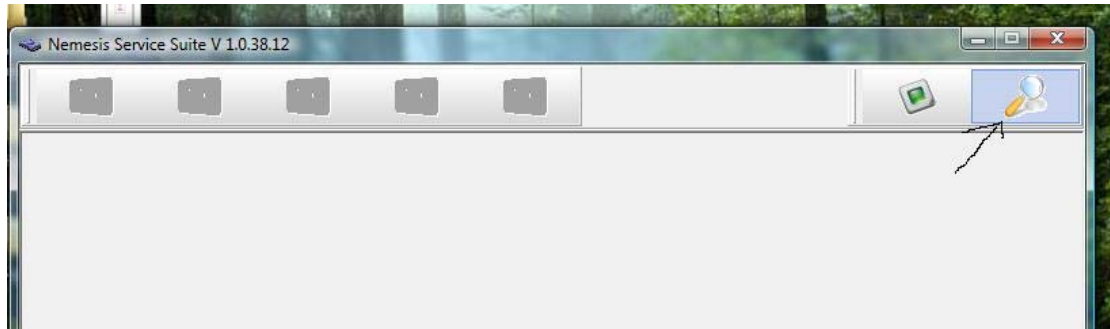
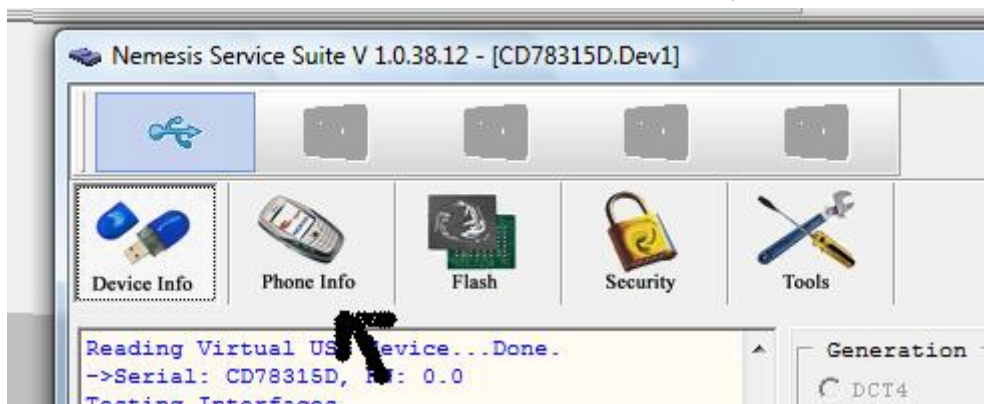


خداحافظ امنیت : پس از هک فریمور، پیدا کردن Lock Code گوشی

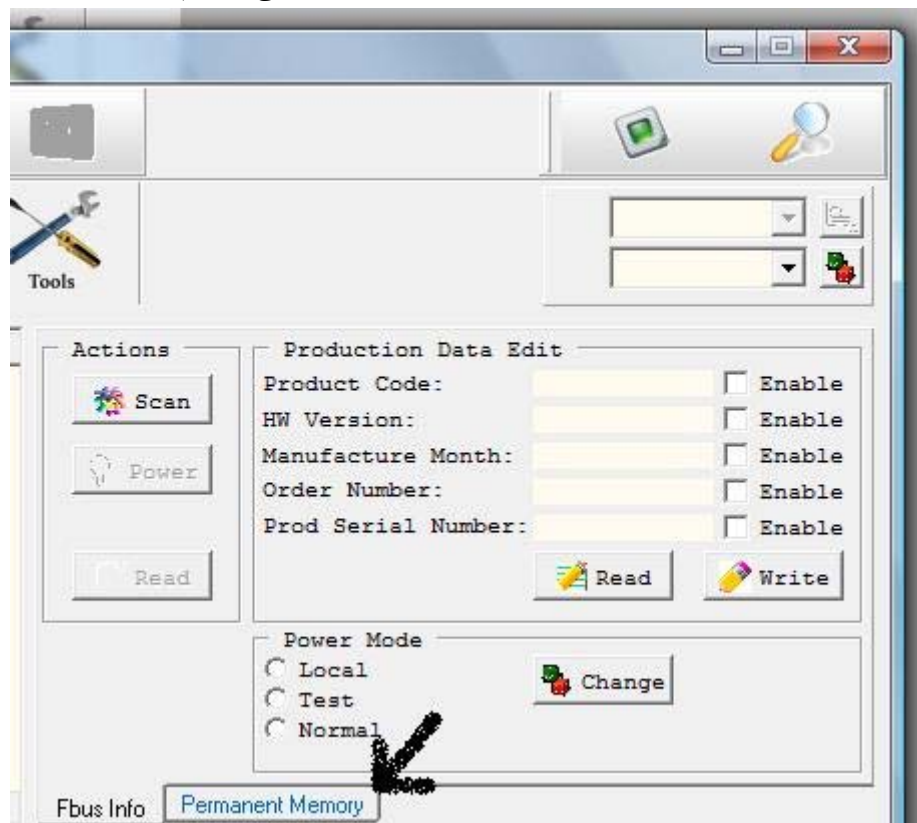
یه سری از دوستان مشکل lock code داشتن که با برنامه NSS میتونید حلش کنید
اول این برنامه رو دانلود کنیدگوشی رو با PC Suite به کامپیوتر وصل میکنیم
حالا برنامه NSS رو اجرا کنید(اولش باید رو کامپیوتر نصبش کنید)
در قسمت بالا سمت راست scan میکنیم تا گوشی رو پیدا کنه



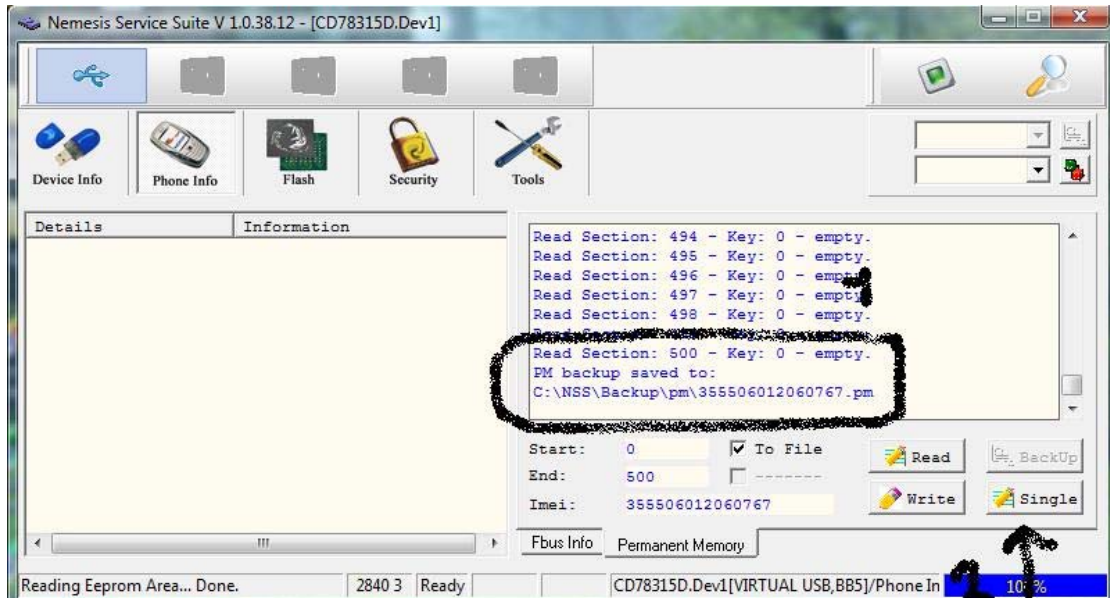
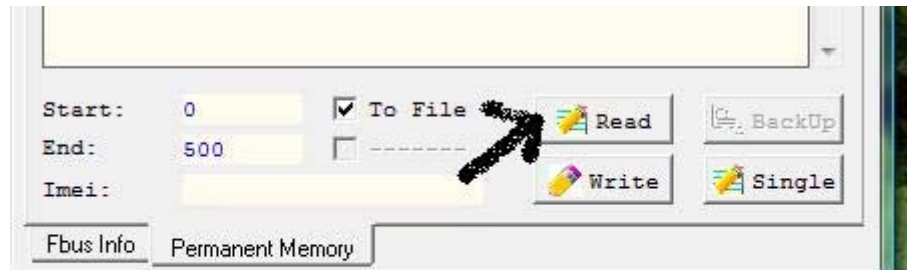
حالا phone info رو میزنیم



اینجا به صفحه جدید باز میشه که توش Permanent Memory رو می فشاریم



بعدش دکمه read رو بزیند.و منتظر میشیم تا اون نوشته تصویر زیر بیاد



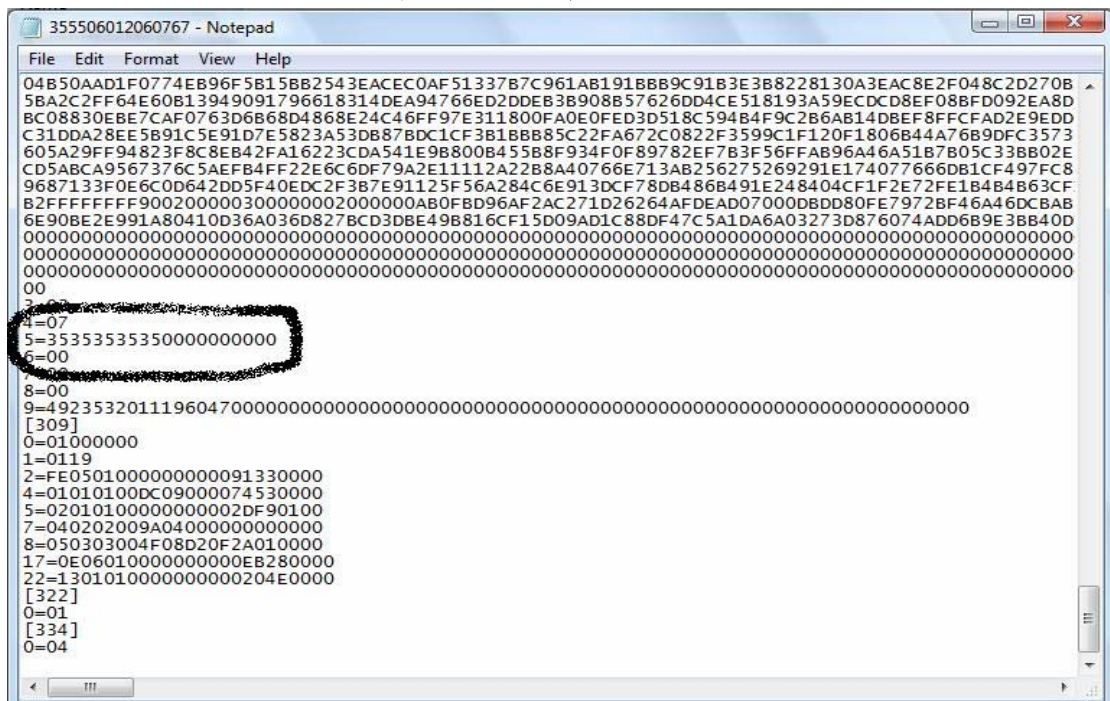
کار تمام شد.حالا دکمه single را فشار می دهیم

برید به C:\Program Files\NSS\Backup\pm و فایل رو با notepad باز کنید

حالا توش یه کمی باید بگردید.دنبال چی؟

آهان همین دیگه

دنبال عددی بگردید که بعد از مساوی بلافاصله به ۳ ختم میشه و آخرش چند تا صفر داره مثل این ...



حالا اگه بعد مساوی از چپ به راست ۳ ها رو حذف کنید رمز گوشتون بدست میاد...

مثلا مال من ۵۵۵۵۵ است...